

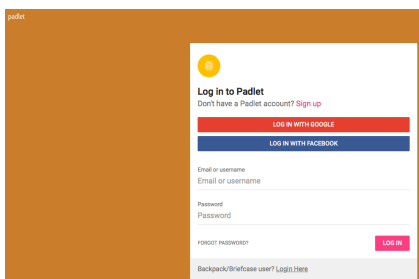
Veebitahvel Padlet

Veebitahvel Padlet (<https://padlet.com>) on lihtsalt ja intuitiivselt kasutatav ingliskeelne tasuta veebikeskkond, kuhu on võimalik lisada märkmeid (postitusi), lühisõnumeid ja mitmesugust muud materjali. Padlet sobib hästi ühistööks, SWOT analüüsi koostamiseks või märkmete, materjalide kogumiseks ja jagamiseks. Keskkonna kasutamiseks on vajalik kasutajakonto loomine. Sisselogimiseks saab kasutada ka olemasoleva Google'i või Facebooki konto andmeid (vt. Joonis 1).

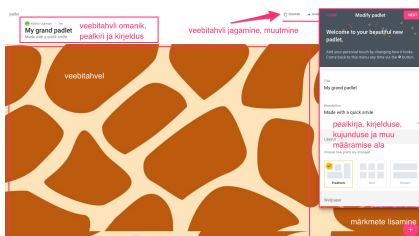


Veebitahvli loomine

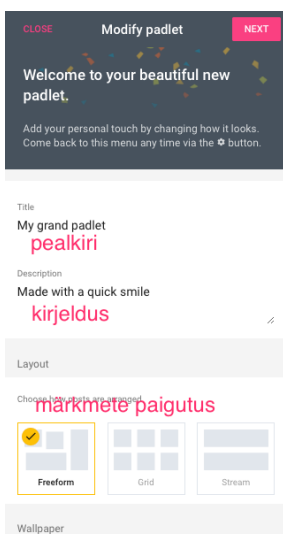
Sisselogimise järel on koheselt võimalik alustada veebitahvli loomisega. Selleks tuleb kasutada nuppu "+New Padlet". Loodud veebitahvlile (vt. Joonis 2) saab lisada nime (pealkirja), kirjelduse, määrata märkmete (postituste) paigutust, taustavärvi ja –mustrit, lisada sümbolit (tunnuspilt) ja määrata aadressit (linki), mille abil on edaspidi lihtne veebitahvlit jagada (vt. Joonised 3, 4 ja 5).



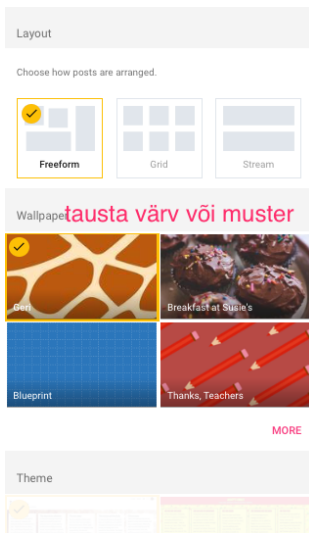
Joonis 1. Sisselogimine.



Joonis 2. Loodud veebitahvel ja selle väljad.



Joonis 3. Veebitahvli pealkirja, kirjelduse ja märkmete paigutuse määramine.



Joonis 4. Tausta muutmine.



Joonis 5. Veebitahvli aadress ja selle muutmine.

Veebitahvli privaatsus, kaasautorite rollid ja lisamine

Järgmise etapina tuleb tegeleda veebitahvli privaatsusega. Vastavalt vajadusele saab veebitahvli jätta privaatseks või salajaseks, määrata sellele ligipääsemiseks võtmesõna. Veebitahvli võib jätta ka avalikuks (vt Joonis 6). Viimasel juhul on veebitahvel *Google*'i otsingumootorist leitav ja n.-ö. kogu maailmale nähtav.

Vastavalt vajadusele saab *Padlet*ile määrata teisi autoreid ja kutsuda neid ühistööle. Kaasautoritele saab anda erinevaid õigusi: lugeja, kirjutaja ja moderaator (vt Joonis 6).

Lugemisõigusega kaasautor saab tahvlit ja sellel paiknevat märkmeid-postitusi lugeda. Tema ise postitusi juurde lisada ega muuta ei saa.

Kirjutaja õigusega kaasautor saab lugeda ja postitusi juurde lisada, teiste postitusi aga muuta ei saa.

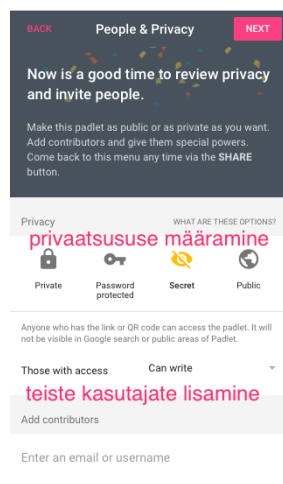
Moderaatori rollis olev kaasautor saab lisaks lugeja ja kirjutaja õigustele veel võimaluse muuta teiste kaasautorite postitusi. Moderaator ei oma kõiki veebitahvli omaniku õigusi.

Omanik saab lisaks lugeja, kirjutaja ja moderaatori tegevustele, lisada kaasautoreid, muuta veebitahvli kujundust, nime jms. Omanikul on ainuõigus veebitahvel ära kustutada.

Kaasautori lisamiseks tuleb sisestada kutsutava kaaslase e-posti aadress (soovitavalt *gmail*) või *Padlet*i kasutajanimi ja määrata tema õigused.

NB! Kaasautoritel peab olema *Padlet*i konto või kasutama seda läbi muude võimaluste (*Google*, *FB*).

Ühistööna saab Padlet 'i tahvlit kasutada ka ilma kaasautoriks kutsumata. Sellisel juhul on kaasautori postitused anonüümsed ja jääb teadmata, kes millise postituse tegi.



Joonis 6. Privaatsuse määramine ja teiste kasutajate lisamine.

Märkmete (postituste) lisamine veebitahvlile

Postituste lisamine veebitahvlile on imelihtne. Selleks tuleb kasutada tahvli parempoolses alanurgas olevat + märki või teha ekraani tühjal kohal hiirega topeltklõps. Tekkinud postituse väljale saab trükkida pealkirja ja teksti, lisada saab videot, fotot, faili, linki, samuti audiot (vt Joonis 7). Tekstsõnumi pikkus saab olla maksimaalselt 140 tähemärki.



Joonis 7. Veebitahvli postitus ja selle väljad.

Veebitahvli sätted ja jagamine

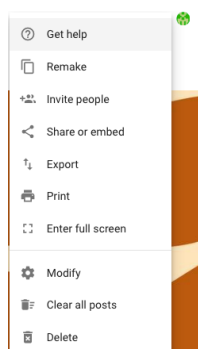
Olemasolevat või ka varem loodud veebitahvlit saab uuesti luua (*remake*), samuti leiab sätete alt võimaluse muuta pealkirja, kirjeldust, tausta, kujundust jm (vt. Joonis 8). Kolme täpi (...) menüüst leiab võimaluse veebitahvli jagamiseks ja vistutamiseks (*embed*), printimiseks, eksportimiseks, muutmiseks, postitustest puhastamiseks ja kustutamiseks jm (vt Joonis 9).

Loodud veebitahvlit saab jagada lingi või ka QR koodi abil, samuti on võimalik vistutamine (*embed*) kolmandasse veebikeskkonda (nt blogi).

REMAKE SHARE ...

uuesti tegemine, jagamine, sätted

Joonis 8. Veebitahvli sätted ja jagamine.



Joonis 9. Kolme täpi (...) menüü.

Padlet on kasutatav lisaks arvutile ka nutiseadmes.

Lingid rakenduse allalaadimiseks:

Androidile: <https://play.google.com/store/apps/details?id=com.wallwisher.Padlet&hl=en>

IOSile: <https://itunes.apple.com/us/app/padlet/id834618886?mt=8>

Nutiseadme rakendused on tasuta, samuti ka veebikeskkond.

Katrin Uurman
haridustehnoloog